



#

LAPYMEHABLA

ENERO - MARZO 2022

CEPYME

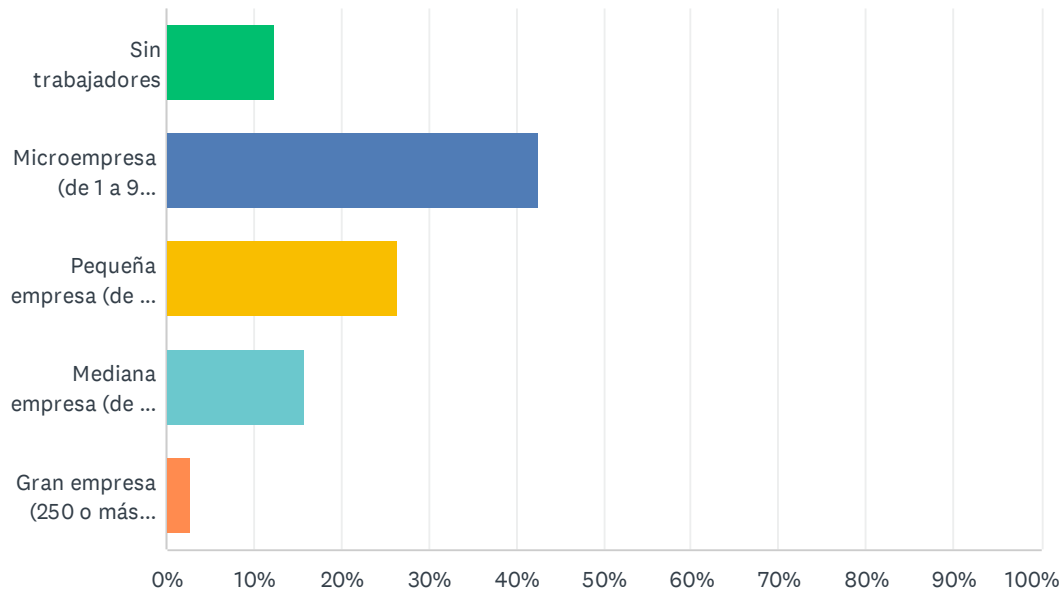
CONFEDERACIÓN ESPAÑOLA DE LA PEQUEÑA Y MEDIANA EMPRESA

#LaPYMEhabla

Periodo: 25/01/2022 al 31/03/2022

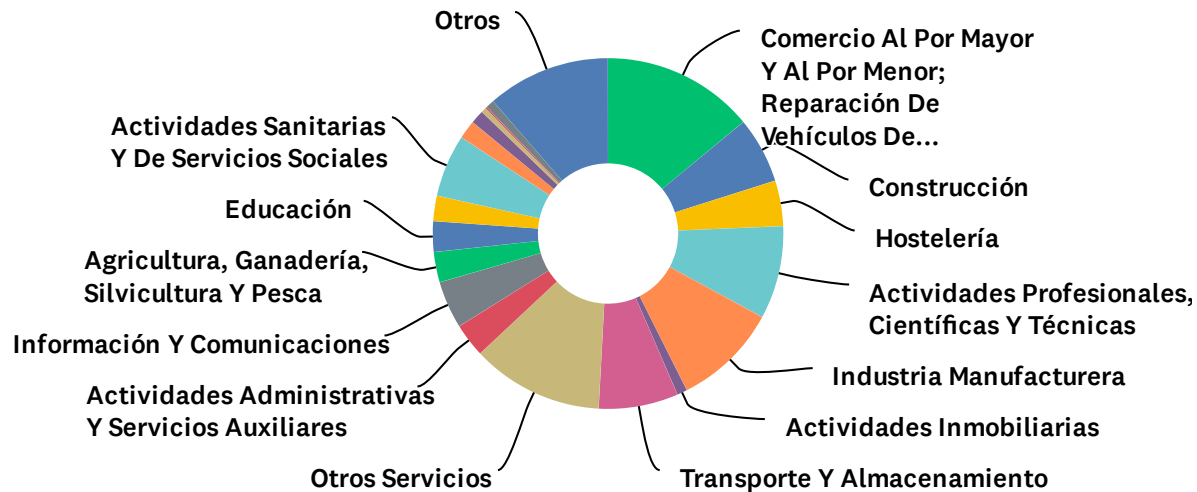
¿Cuál es el tamaño de su empresa?	3
¿Cuál es el sector de actividad de su empresa?	4
¿En qué provincia está la sede principal de su empresa?	5
¿Cómo calificaría la situación económica actual?.....	6
¿Está afectando a su empresa el incremento de precios de los últimos meses?.....	7
¿De qué manera le está afectando este incremento de precios?	8
¿El incremento de costes afecta o afectará a la viabilidad de su empresa?	9
¿Está repercutiendo el aumento de costes a los precios?.....	10
¿Cómo le ha afectado a su empresa la crisis derivada de la Covid19?.....	11
¿Cómo han evolucionado las ventas de su empresa en los últimos 12 meses?.....	12
¿Cómo cree que evolucionarán las ventas en los próximos 12 meses?	13
¿Cómo ha evolucionado el número de empleados de su empresa en los últimos 12 meses?	14
¿Cómo cree que evolucionará el número de empleados de su empresa en los próximos 12 meses?	15
¿Cómo ha evolucionado el salario medio de su empresa en los últimos 12 meses?	16
¿Qué expectativas tiene para su empresa en los próximos 12 meses?	17
¿Qué es lo que más le preocupa en este momento, con relación a la marcha de su negocio?	18
¿Cómo han evolucionado, de media, los precios de sus insumos/proveedores en los últimos 12 meses?.....	19
A lo largo de los últimos 12 meses, ¿qué porcentaje de sus ventas fueron exportaciones?	20
Si exporta, ¿cómo cree que evolucionarán sus exportaciones en los próximos 12 meses?	21
Si no exporta: ¿Piensa comenzar a exportar en los próximos 12 meses?	22
¿Cómo valora la política del Gobierno hacia las empresas/pymes?	23
¿Cómo valora la reforma laboral que plantea el Gobierno?.....	24
¿Cómo contempla el futuro de su empresa?	25

¿CUÁL ES EL TAMAÑO DE SU EMPRESA?



Sin trabajadores	12.44%
Microempresa (de 1 a 9 trabajadores)	42.61%
Pequeña empresa (de 10 a 49 trabajadores)	26.44%
Mediana empresa (de 50 a 249 trabajadores)	15.71%
Gran empresa (250 o más trabajadores)	2.80%

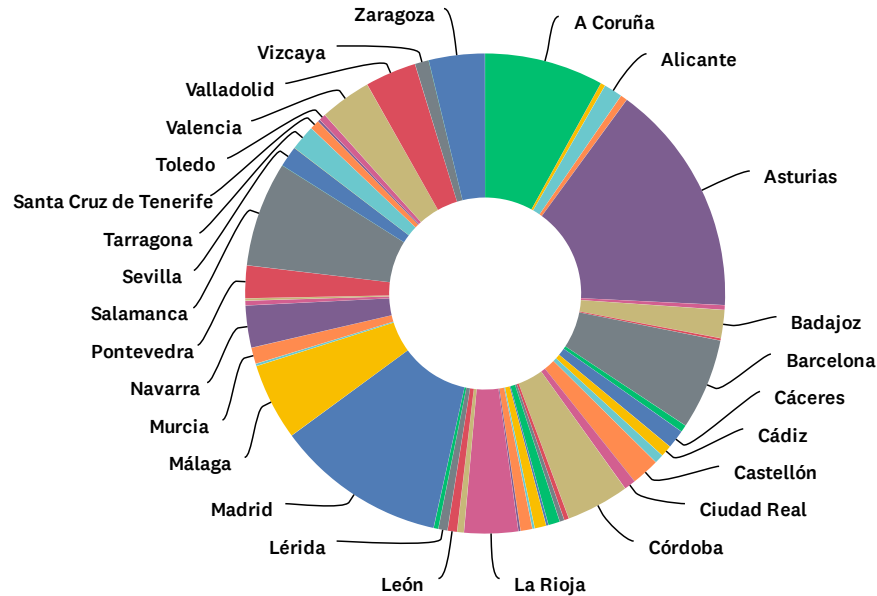
¿CUÁL ES EL SECTOR DE ACTIVIDAD DE SU EMPRESA?



Comercio Al Por Mayor Y Al Por Menor; Reparación De Vehículos De Motor Y Motocicletas	14.04%
Construcción	6.08%
Hostelería	4.21%
Actividades Profesionales, Científicas Y Técnicas	8.58%
Industria Manufacturera	9.67%
Actividades Inmobiliarias	0.94%
Transporte Y Almacenamiento	7.33%
Otros Servicios	12.17%
Actividades Administrativas Y Servicios Auxiliares	3.12%
Información Y Comunicaciones	4.37%
Agricultura, Ganadería, Silvicultura Y Pesca	2.81%

Educación	2.81%
Actividades Financieras Y De Seguros	2.34%
Actividades Sanitarias Y De Servicios Sociales	5.77%
Actividades Artísticas, Recreativas Y De Entretenimiento	1.72%
Suministro De Energía Eléctrica, Gas, Vapor Y Aire Acondicionado	1.25%
Administración Pública Y Defensa; Seguridad Social Obligatoria	0.00%
Suministro De Agua, Actividades De Saneamiento, Gestión De Residuos Y Descontaminación	0.47%
Industrias Extractivas	0.16%
Actividades De Organizaciones Y Organismos Extraterritoriales	0.78%
Actividades De Los Hogares Como Empleadores De Personal Doméstico; Actividades De Los Hogares Como Productores De Bienes Y Servicios Para Uso Propio	0.00%
Otros	11.39%

¿EN QUÉ PROVINCIA ESTÁ LA SEDE PRINCIPAL DE SU EMPRESA?



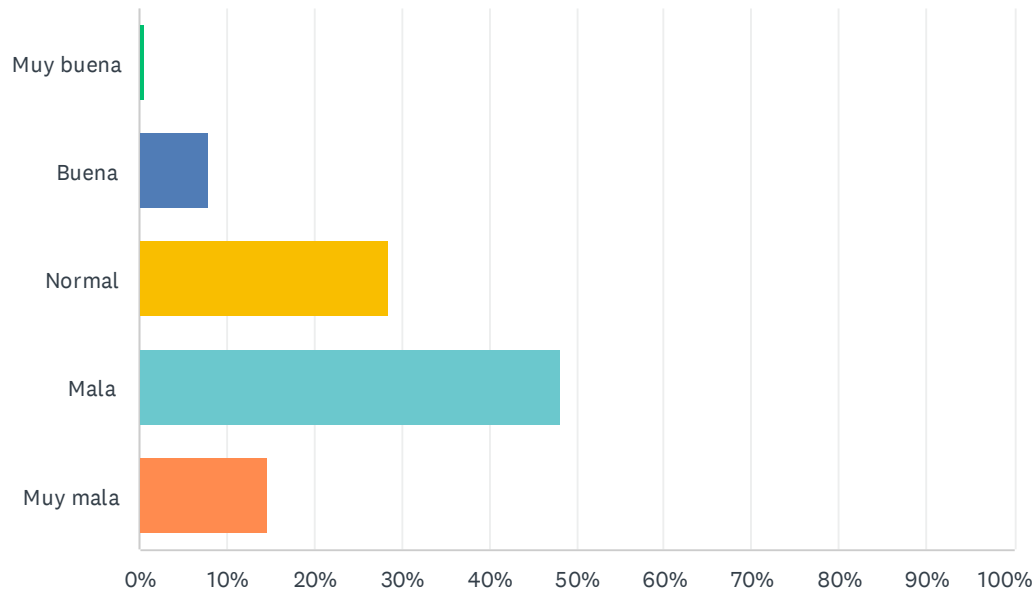
A Coruña	8.02%
Álava	0.00%
Albacete	0.31%
Alicante	1.26%
Almería	0.47%
Asturias	15.72%
Ávila	0.31%
Badajoz	1.89%
Baleares	0.16%
Barcelona	6.13%
Burgos	0.47%
Cáceres	1.26%
Cádiz	0.79%
Cantabria	0.63%

Castellón	1.89%
Ceuta	0.00%
Ciudad Real	0.79%
Córdoba	4.25%
Cuenca	0.31%
Girona	0.31%
Granada	0.79%
Guadalajara	0.16%
Gipuzkoa	0.79%
Huelva	0.16%
Huesca	0.79%
Jaén	0.16%
La Rioja	3.62%
Las Palmas	0.47%

León	0.63%
Lérida	0.63%
Lugo	0.31%
Madrid	11.48%
Málaga	5.19%
Melilla	0.16%
Murcia	1.10%
Navarra	2.83%
Ourense	0.31%
Palencia	0.16%
Pontevedra	2.20%
Salamanca	7.08%
Segovia	0.00%
Sevilla	1.42%

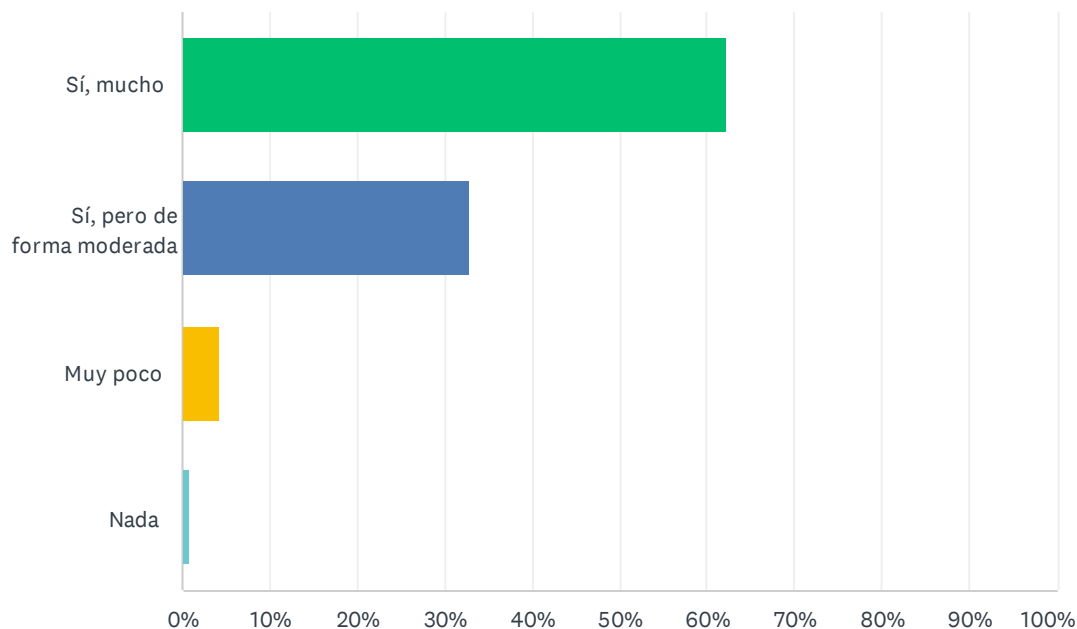
Soria	0.00%
Tarragona	1.73%
Santa Cruz de Tenerife	0.63%
Teruel	0.16%
Toledo	0.47%
Valencia	3.46%
Valladolid	3.46%
Vizcaya	0.94%
Zamora	0.00%
Zaragoza	3.77%

¿CÓMO CALIFICARÍA LA SITUACIÓN ECONÓMICA ACTUAL?



Muy buena	0.62%
Buena	7.93%
Normal	28.62%
Mala	48.21%
Muy mala	14.62%

¿ESTÁ AFECTANDO A SU EMPRESA EL INCREMENTO DE PRECIOS DE LOS ÚLTIMOS MESES?



Sí, mucho

62.18%

Sí, pero de forma moderada

32.77%

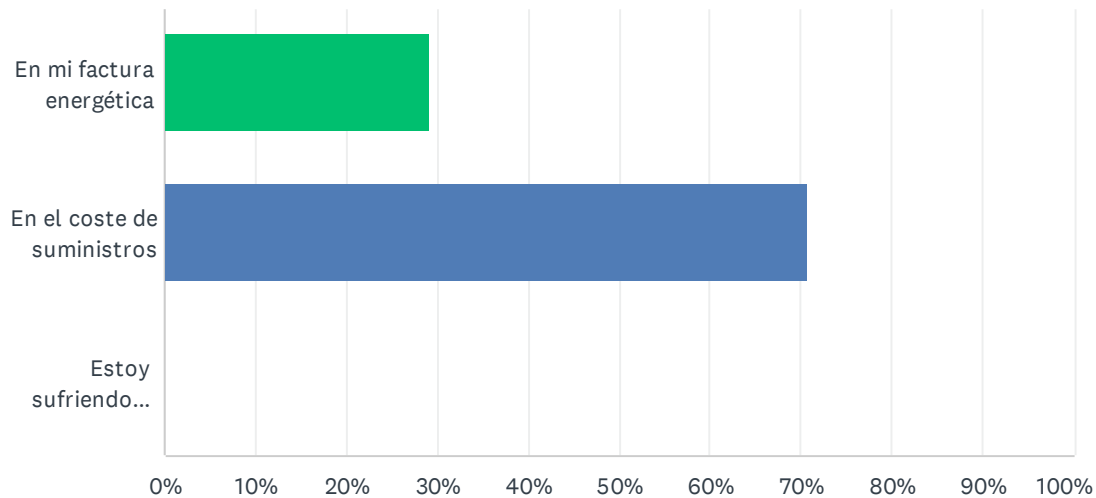
Muy poco

4.20%

Nada

0.84%

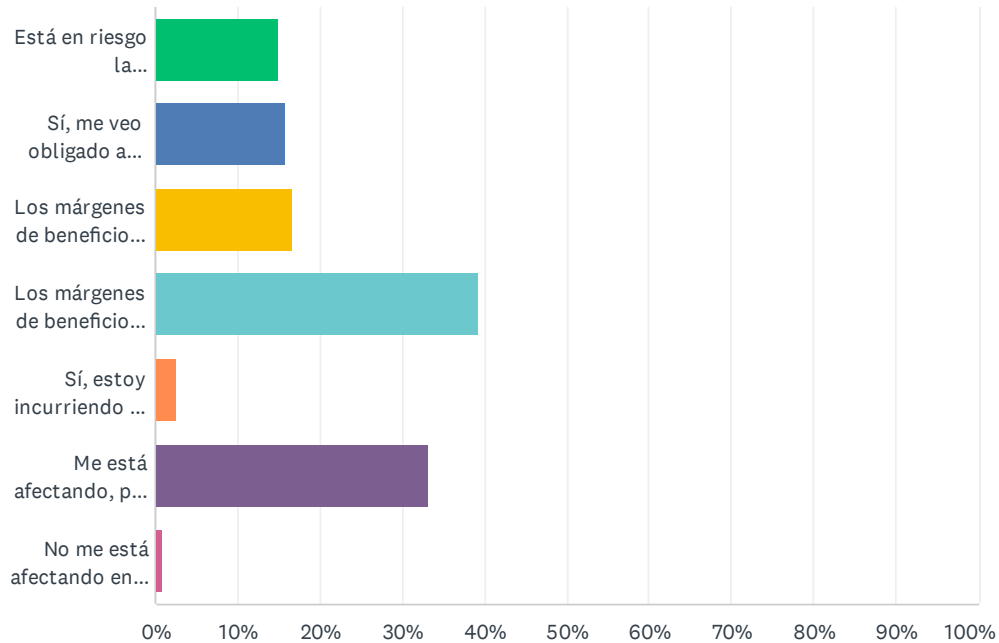
¿DE QUÉ MANERA ESTÁ AFECTANDO ESTE INCREMENTO DE PRECIOS?



En mi factura energética	29.17%
En el coste de suministros	70.83%
Estoy sufriendo cortes de suministros	0.00%

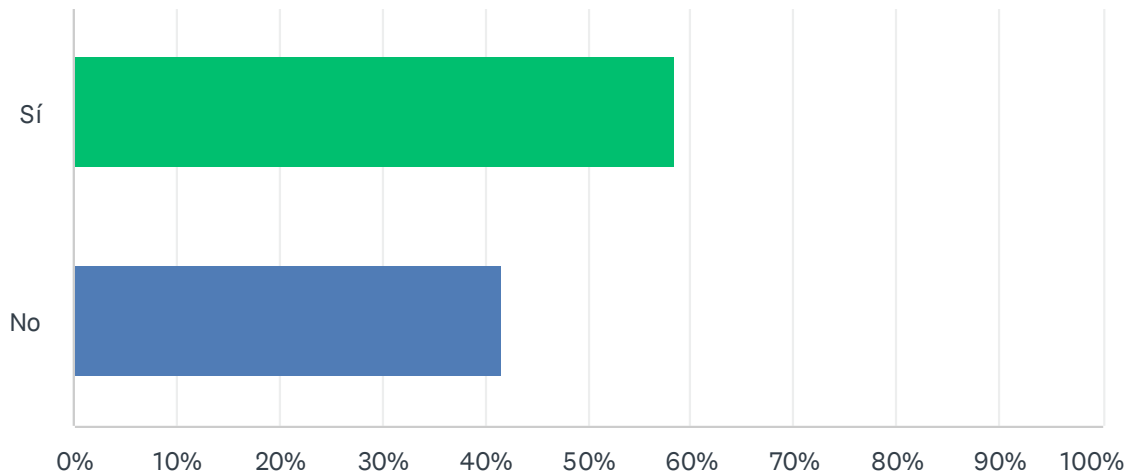
¿EL INCREMENTO DE COSTES AFECTA O AFECTARÁ A LA VIABILIDAD DE SU EMPRESA?

RESPUESTA MÚLTIPLE



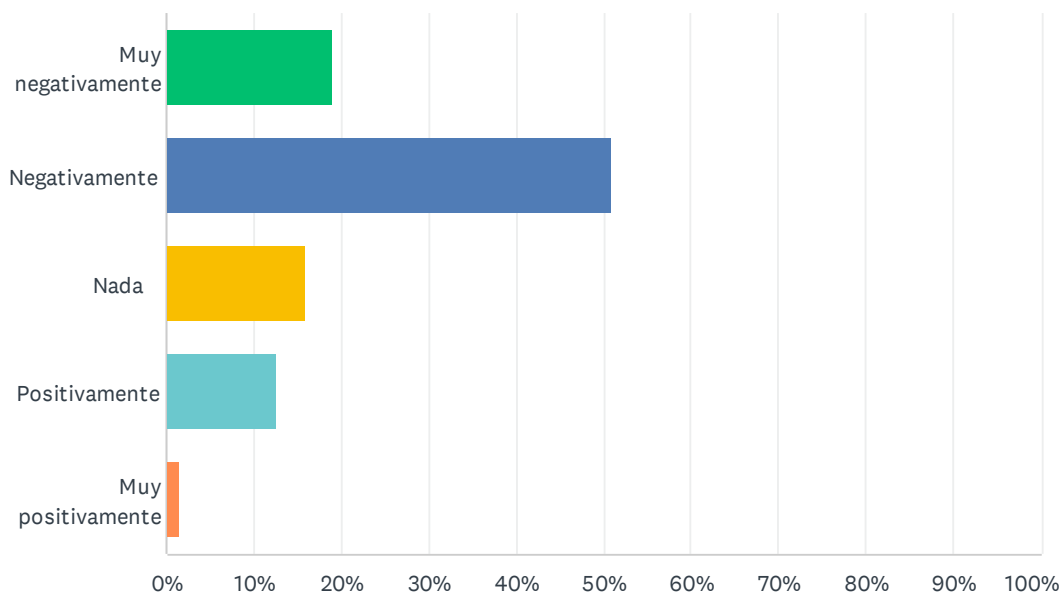
Está en riesgo la supervivencia de mi negocio en los próximos meses	15.00%
Sí, me veo obligado a acceder a financiación	15.83%
Los márgenes de beneficios se han reducido, aunque de forma leve	16.67%
Los márgenes de beneficios se han reducido sensiblemente	39.17%

¿ESTÁ REPERCUTIENDO EL AUMENTO DE COSTES A LOS PRECIOS?



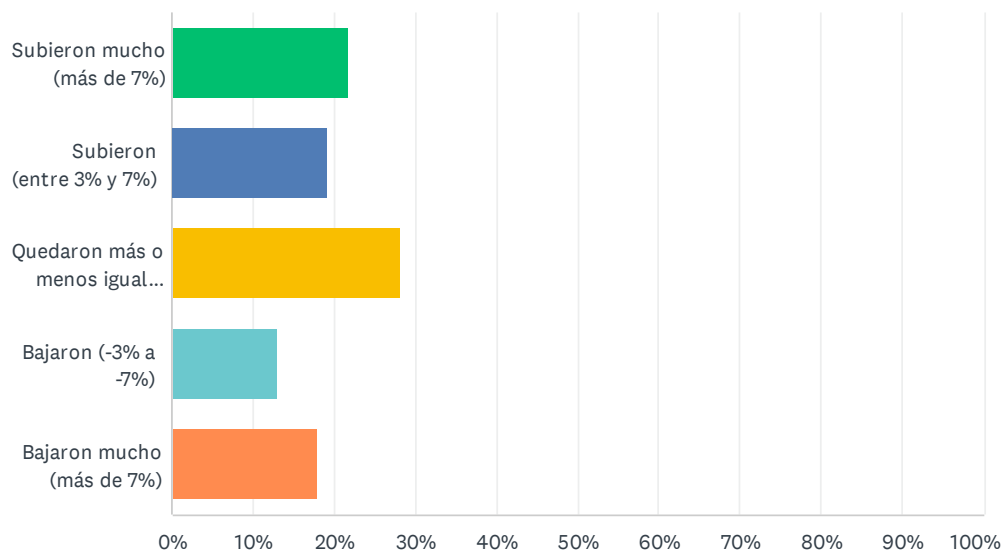
Sí	58.33%
No	41.67%

¿CÓMO LE HA AFECTADO A SU EMPRESA LA CRISIS DERIVADA DE LA COVID19?



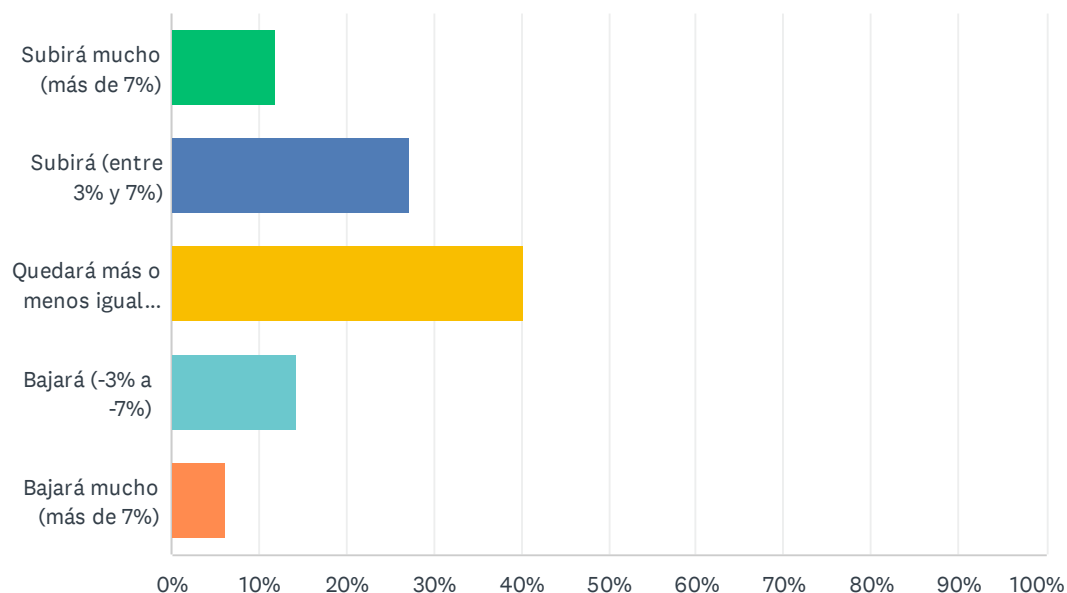
Muy negativamente	19.00%
Negativamente	50.93%
Nada	15.89%
Positivamente	12.62%
Muy positivamente	1.56%

¿CÓMO HAN EVOLUCIONADO LAS VENTAS DE SU EMPRESA EN LOS ÚLTIMOS 12 MESES?



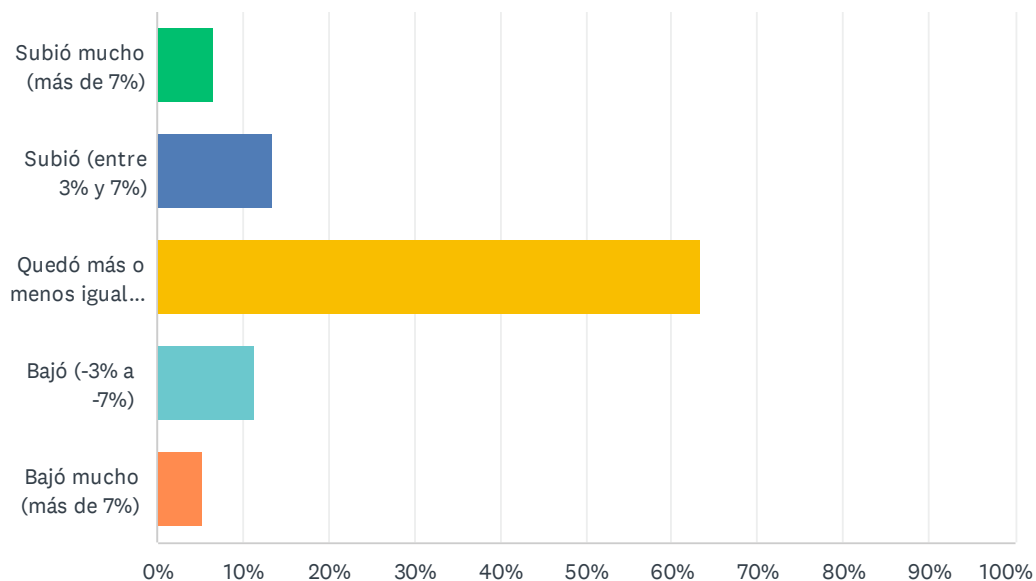
Subieron mucho (más de 7%)	21.64%
Subieron (entre 3% y 7%)	19.30%
Quedaron más o menos igual (+/- 3%)	28.19%
Bajaron (-3% a -7%)	12.92%
Bajaron mucho (más de 7%)	17.95%

¿CÓMO CREE QUE EVOLUCIONARÁN LAS VENTAS EN LOS PRÓXIMOS 12 MESES?



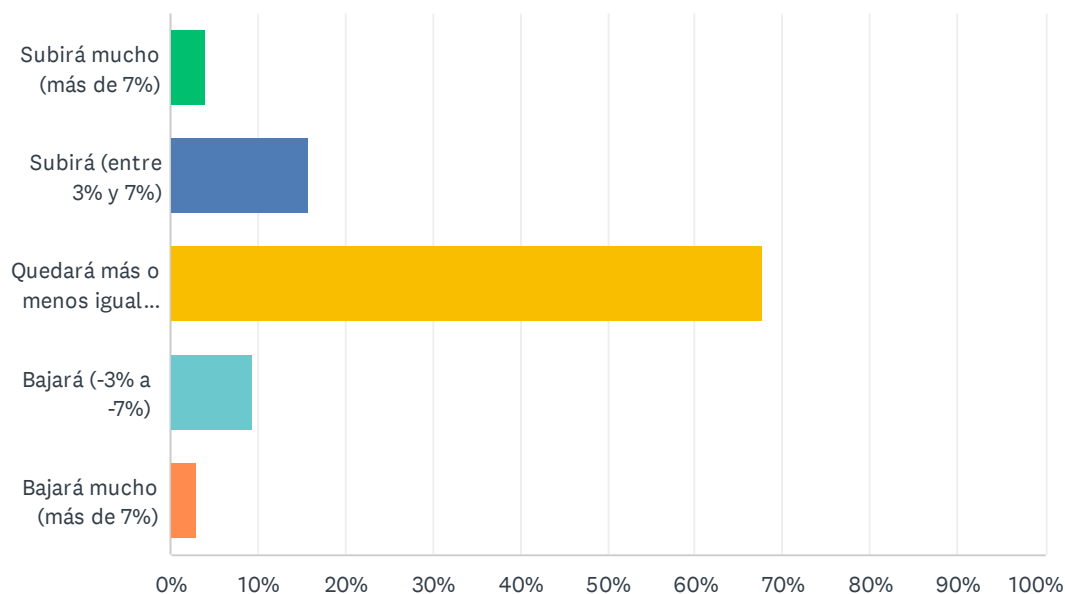
Subirá mucho (más de 7%)	11.99%
Subirá (entre 3% y 7%)	27.20%
Quedará más o menos igual (+/- 3%)	40.37%
Bajará (-3% a -7%)	14.36%
Bajará mucho (más de 7%)	6.08%

¿CÓMO HA EVOLUCIONADO EL NÚMERO DE EMPLEADOS DE SU EMPRESA EN LOS ÚLTIMOS 12 MESES?



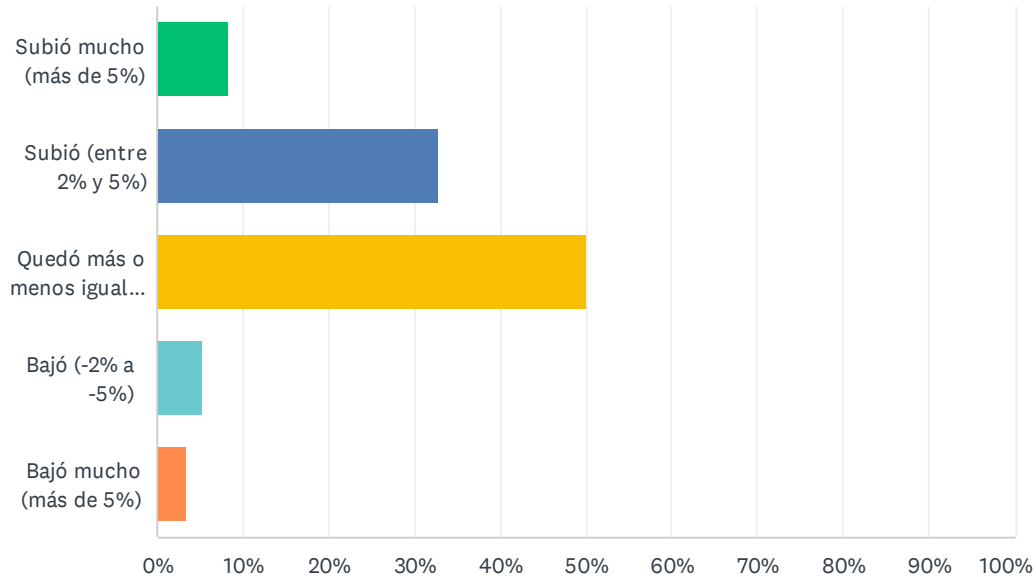
Subió mucho (más de 7%)	6.64%
Subió (entre 3% y 7%)	13.46%
Quedó más o menos igual (+/- 3%)	63.37%
Bajó (-3% a -7%)	11.24%
Bajó mucho (más de 7%)	5.28%

¿CÓMO CREE QUE EVOLUCIONARÁ EL NÚMERO DE EMPLEADOS DE SU EMPRESA EN LOS PRÓXIMOS 12 MESES?



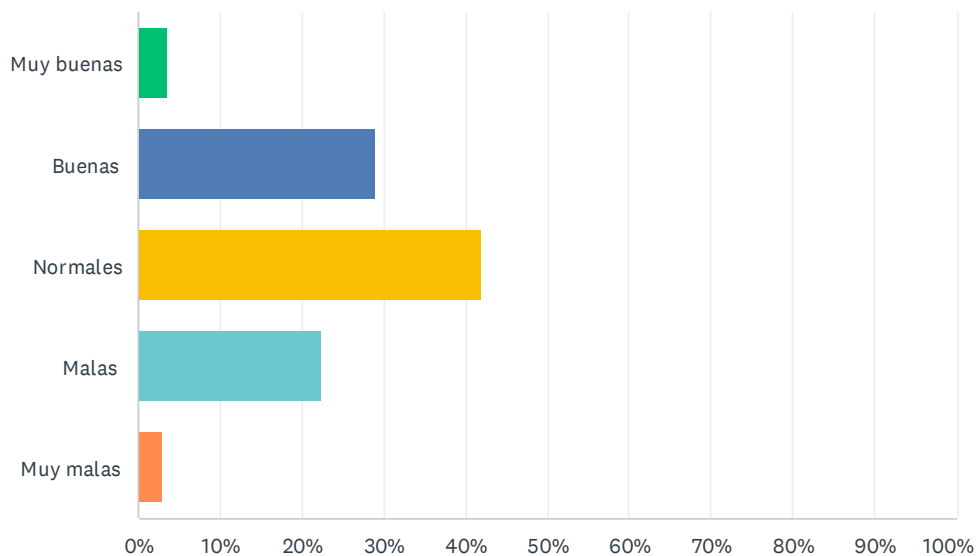
Subirá mucho (más de 7%)	4.09%
Subirá (entre 3% y 7%)	15.67%
Quedará más o menos igual (+/- 3%)	67.80%
Bajará (-3% a -7%)	9.37%
Bajará mucho (más de 7%)	3.07%

¿CÓMO HA EVOLUCIONADO EL SALARIO MEDIO DE SU EMPRESA EN LOS ÚLTIMOS 12 MESES?



Subió mucho (más de 5%)	8.33%
Subió (entre 2% y 5%)	32.82%
Quedó más o menos igual (+/- 2%)	50.17%
Bajó (-2% a -5%)	5.27%
Bajó mucho (más de 5%)	3.40%

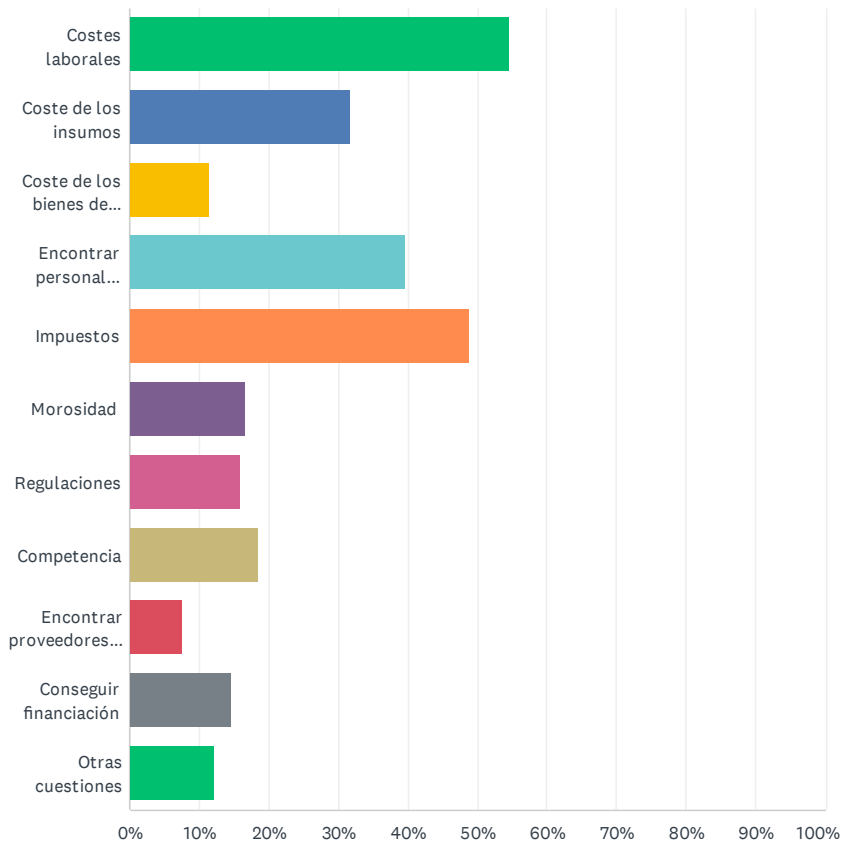
¿QUÉ EXPECTATIVAS TIENE PARA SU EMPRESA EN LOS PRÓXIMOS 12 MESES?



Muy buenas	3.60%
Buenas	28.99%
Normales	42.02%
Malas	22.30%
Muy malas	3.09%

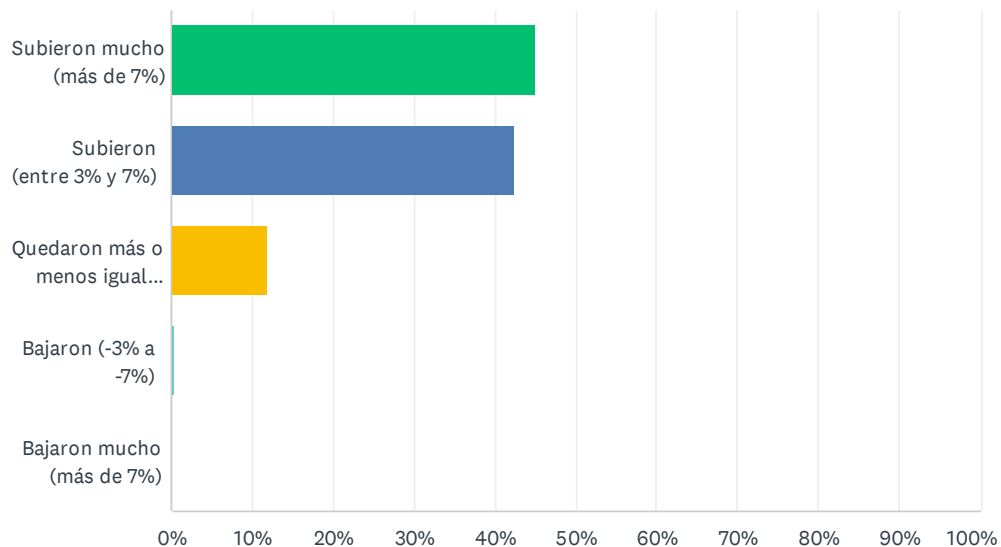
¿QUÉ ES LO QUE MÁS LE PREOCUPA EN ESTE MOMENTO, CON RELACIÓN A LA MARCHA DE SU NEGOCIO?

RESPUESTA MÚLTIPLE



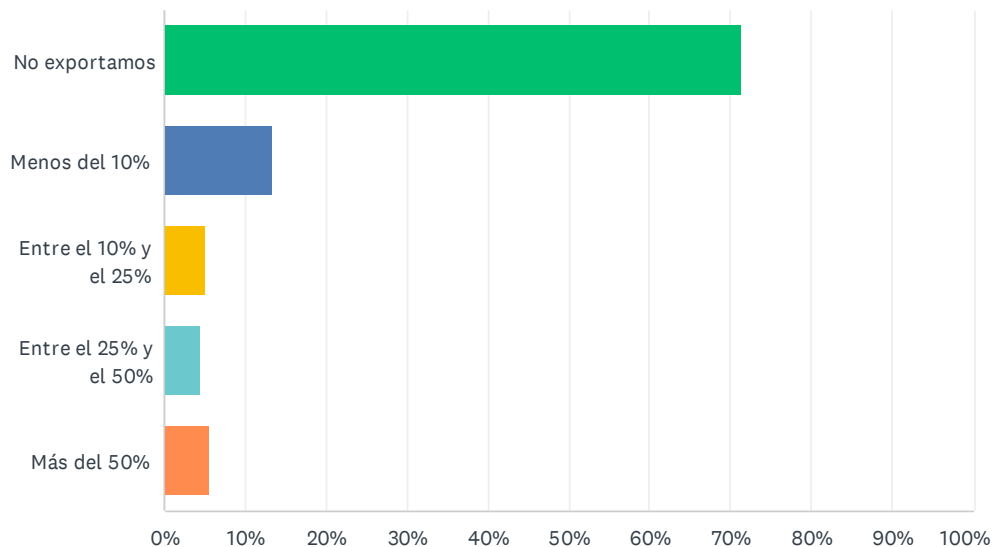
Costes laborales	54.56%
Coste de los insumos	31.67%
Coste de los bienes de equipo	11.53%
Encontrar personal cualificado	39.59%
Impuestos	48.88%
Morosidad	16.70%
Regulaciones	16.01%
Competencia	18.59%
Encontrar proveedores fiables	7.57%
Conseguir financiación	14.80%
Otras cuestiones	12.22%

¿CÓMO HAN EVOLUCIONADO, DE MEDIA, LOS PRECIOS DE SUS INSUMOS/PROVEEDORES EN LOS ÚLTIMOS 12 MESES?



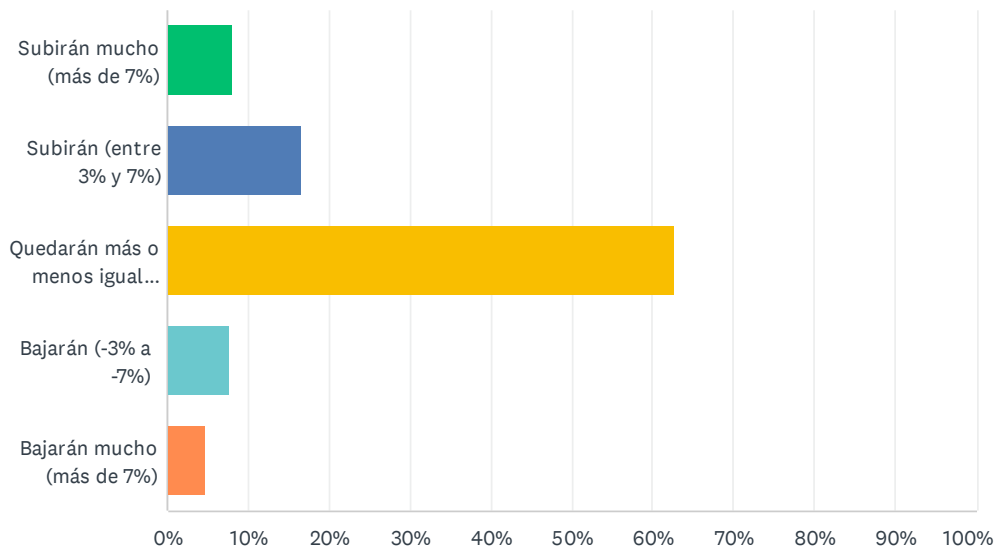
Subieron mucho (más de 7%)	45.04%
Subieron (entre 3% y 7%)	42.43%
Quedaron más o menos igual (+/- 3%)	12.00%
Bajaron (-3% a -7%)	0.52%
Bajaron mucho (más de 7%)	0.00%

A LO LARGO DE LOS ÚLTIMOS 12 MESES, ¿QUÉ PORCENTAJE DE SUS VENTAS FUERON EXPORTACIONES?



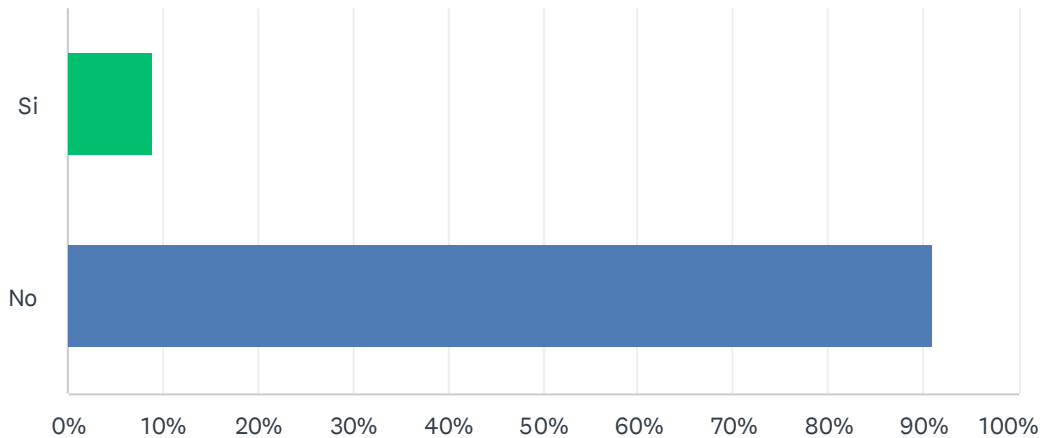
No exportamos	71.53%
Menos del 10%	13.37%
Entre el 10% y el 25%	5.03%
Entre el 25% y el 50%	4.51%
Más del 50%	5.56%

SI EXPORTA: ¿CÓMO CREE QUE EVOLUCIONARÁN SUS EXPORTACIONES EN LOS PRÓXIMOS 12 MESES?



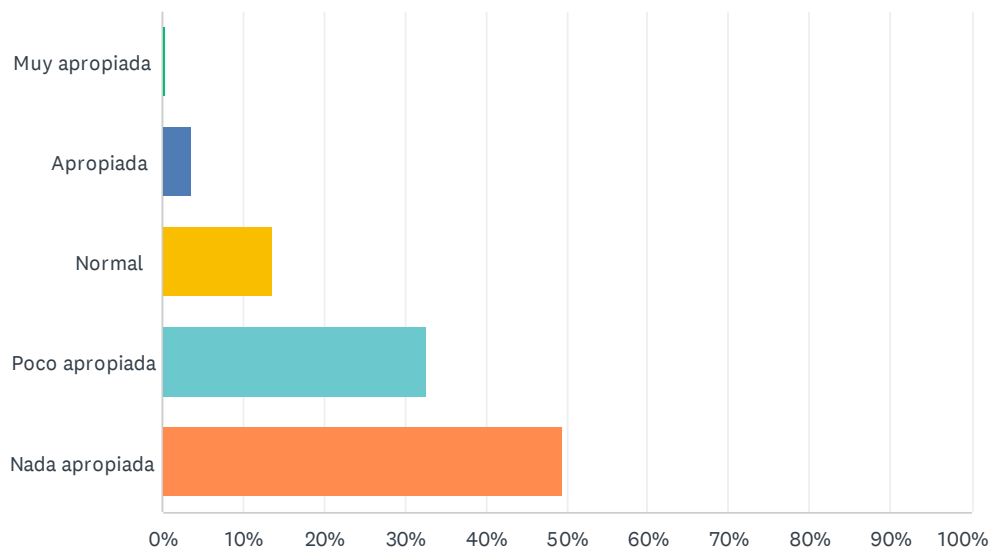
Subirán mucho (más de 7%)	8.14%
Subirán (entre 3% y 7%)	16.67%
Quedarán más o menos igual (+/- 3%)	62.79%
Bajarán (-3% a -7%)	7.75%
Bajarán mucho (más de 7%)	4.65%

SI NO EXPORTA: ¿PIENSA COMENZAR A EXPORTAR EN LOS ÚLTIMOS 12 MESES?



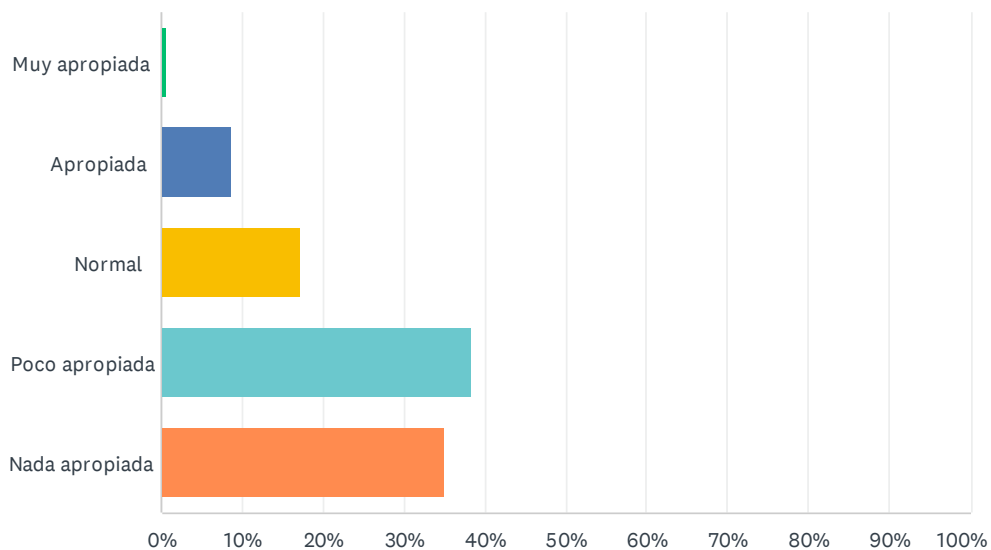
Si	8.99%
No	91.01%

¿CÓMO VALORA LA POLÍTICA DEL GOBIERNO HACIA LAS EMPRESAS/PYMES?



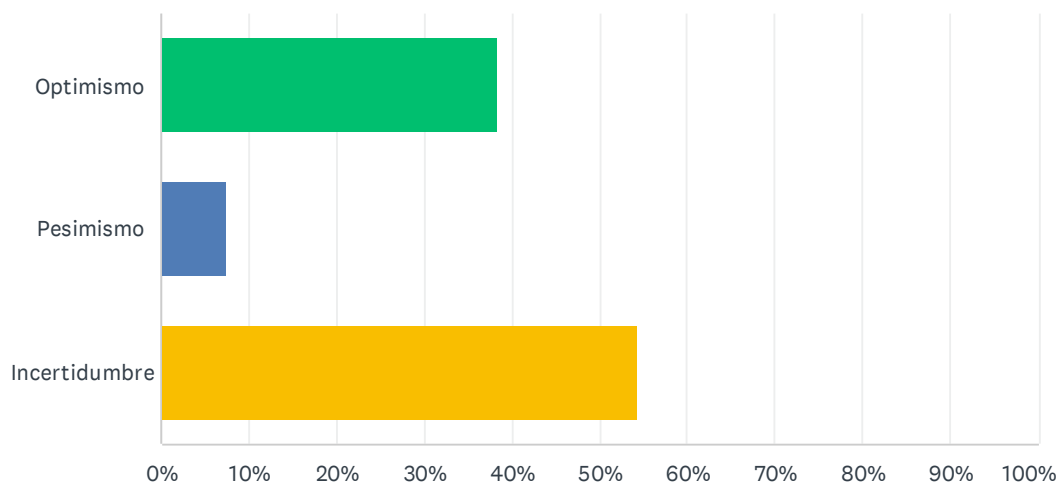
Muy apropiada	0.53%
Apropiada	3.55%
Normal	13.68%
Poco apropiada	32.68%
Nada apropiada	49.56%

¿CÓMO VALORA LA REFORMA LABORAL QUE PLANTEA EL GOBIERNO?



Muy apropiada	0.71%
Apropiada	8.73%
Normal	17.29%
Poco apropiada	38.32%
Nada apropiada	34.94%

¿CÓMO CONTEMPLA EL FUTURO DE SU EMPRESA?



Optimismo	38.33%
Pesimismo	7.40%
Incertidumbre	54.27%

CEPYME

CONFEDERACIÓN ESPAÑOLA DE LA PEQUEÑA Y MEDIANA EMPRESA



#LaPYMEhabla

Periodo: 25/01/2022 al 31/03/2022